









Technische Voraussetzungen (Best practice)

Die Qualität der Audio-/Video-Performance hängt natürlich vom eingesetzten Equipment ab. Dabei geht es ja nicht nur darum, selbst gut zu sehen und zu hören, sondern auch gut gesehen und gehört zu werden. Hier eine Checkliste - bitte folgen Sie diesen Empfehlungen!

	<p>hören und gehört werden</p> 	<p>kabelgebundenes Headset mit Mikrofonbügel (Klinken- oder USB-Anschluss ist besser als Bluetooth)</p> <p>alternativ: kabelgebundener Kopfhörer plus Podcast-Mikrofon (in Notebooks und Webcams eingebaute Mikrofone sind NICHT empfohlen)</p>
	<p>gesehen werden</p> 	<p>Webcam (eine externe Webcam lässt sich besser positionieren und ist oft besser als eingebaute Webcams)</p>
	<p>Web-Browser</p>	<p>Google Chrome</p>
	<p>Internetzugang</p>	<p>LAN (Kabel) ist besser als WLAN</p>